

¿Cómo impulsar las MiPymes en Colombia?



MAURICIO SANTAMARIA S.
Presidente

24 | Noviembre
2021

1. Importancia de las MiPymes en Colombia

2. Panorama general de las MiPymes en Colombia


3. Panorama de las MiPymes de Ingeniería

Las MiPymes juegan un papel fundamental en la economía colombiana

Importancia de las MiPymes Pymes



Las MiPymes representan más del **99%** de las empresas en Colombia. Las **Pymes el 8%**



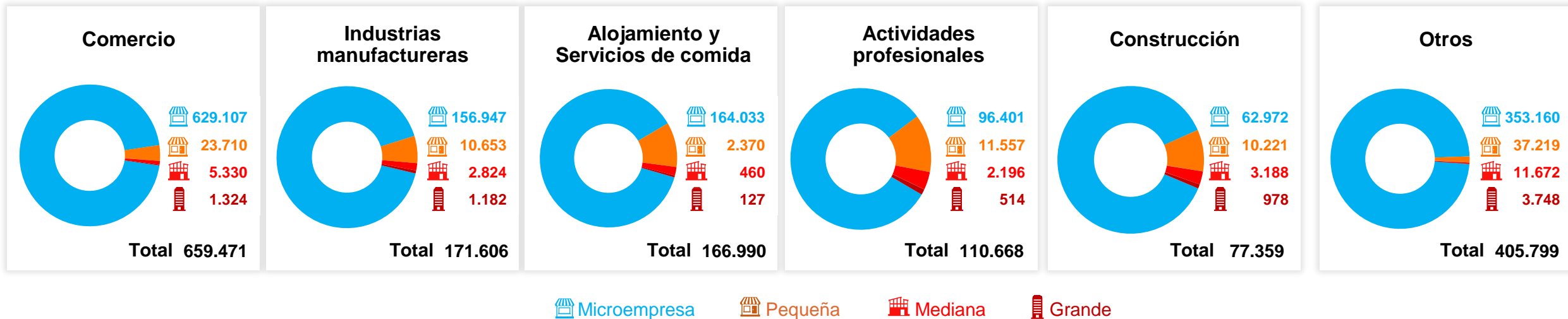
En el empleo las MiPymes generan aproximadamente el **79%**, en el que **65%** es de las Pymes



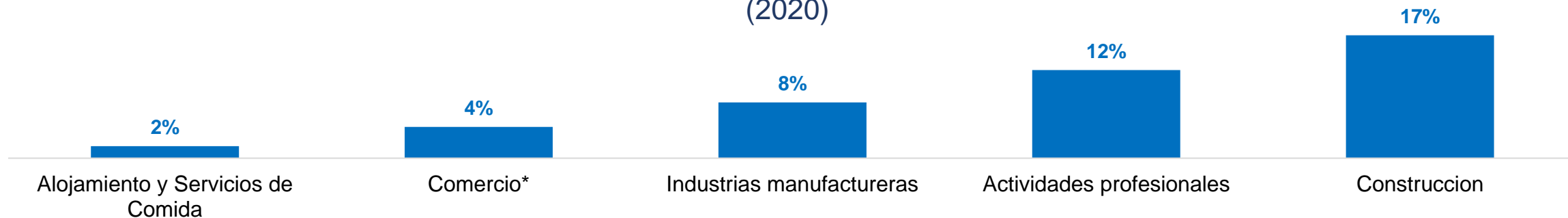
Se estima que las MiPymes aportan el **40%** al PIB, de los cuales **35%** corresponde a las Pymes

Comparado con otras actividades las Pyme de construcción tienen mayor representatividad al interior de su sector

Unidades productivas por tamaño y sector (2020)



Participación de las Pymes en el total de unidades productivas (2020)



AGENDA

1. Importancia de las MiPymes en Colombia






**2. Panorama general de las MiPymes
en Colombia**

3. Panorama de las MiPymes de Ingeniería

Las MiPymes fueron las más beneficiadas con el PAEF

Programa de Apoyo al Empleo Formal – PAEF* (consolidado mayo 2020 - marzo de 2021)











Tipo de empresa*	Empresas beneficiadas	%	Empleados beneficiados	%	Recursos otorgados (\$ millones)
 Micro	90.574	64%	420.443	10%	864.523
 Pequeña	39.394	28%	789.419	19%	1.420.418
 Mediana	9.524	7%	804.125	19%	1.360.398
 Grande	1977	1%	542.017	13%	893.657
 Muy grande	1155	1%	1.594.367	38%	2.301.199
Total	142.624	100%	4.150.371	100%	6.840.195

Las Pymes presentan avances en la adopción de tecnologías digitales



Indicadores de acceso a herramientas TIC por parte de las Pymes

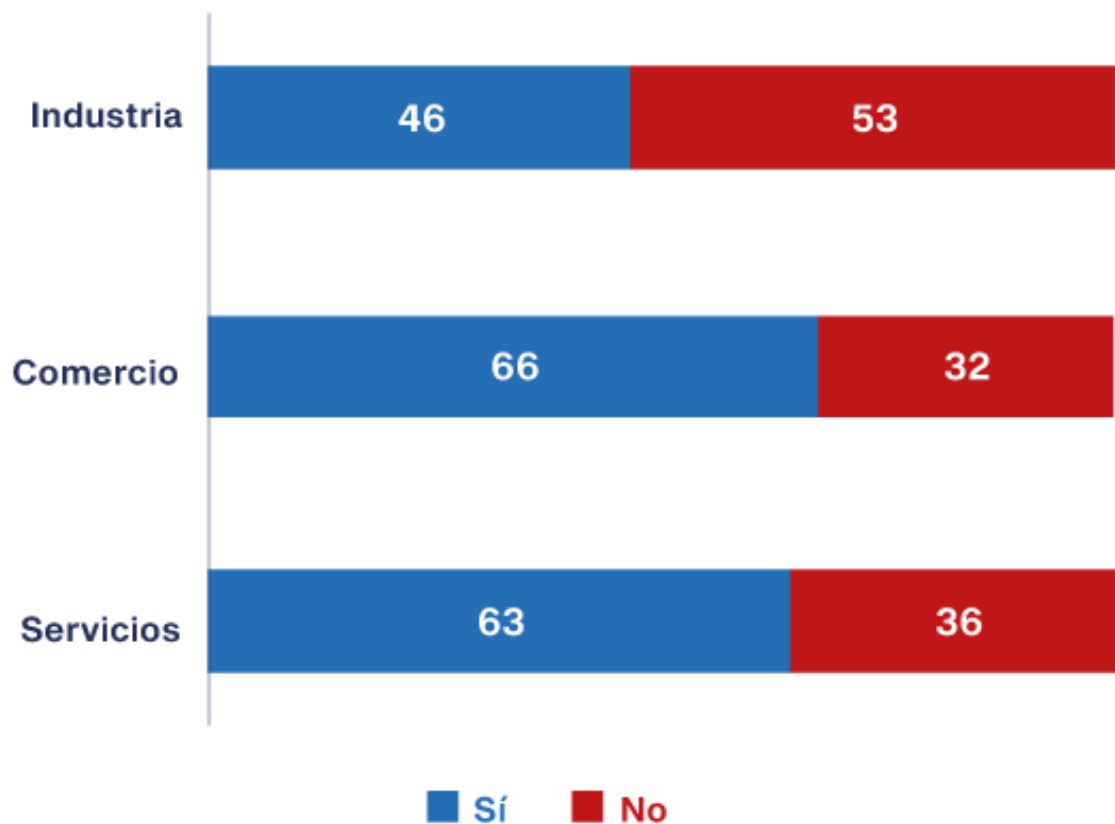
	2013	2017	Variación 2013-2017
Internet	96%	98%	2%
 Pequeñas empresas	95%	97%	2%
 Medianas empresas	98%	100%	2%
Página web	52%	76%	24%
 Pequeñas empresas	49%	72%	23%
 Medianas empresas	62%	88%	26%
Redes sociales	33%	67%	34%
 Pequeñas empresas	31%	65%	34%
 Medianas empresas	39%	75%	36%
e-commerce	4%	37%	33%
 Pequeñas empresas	4%	34%	30%
 Medianas empresas	6%	48%	42%

El acceso a servicios en la nube está entre el 45% y el 66%, siendo el uso más frecuente el de respaldar los procesos internos

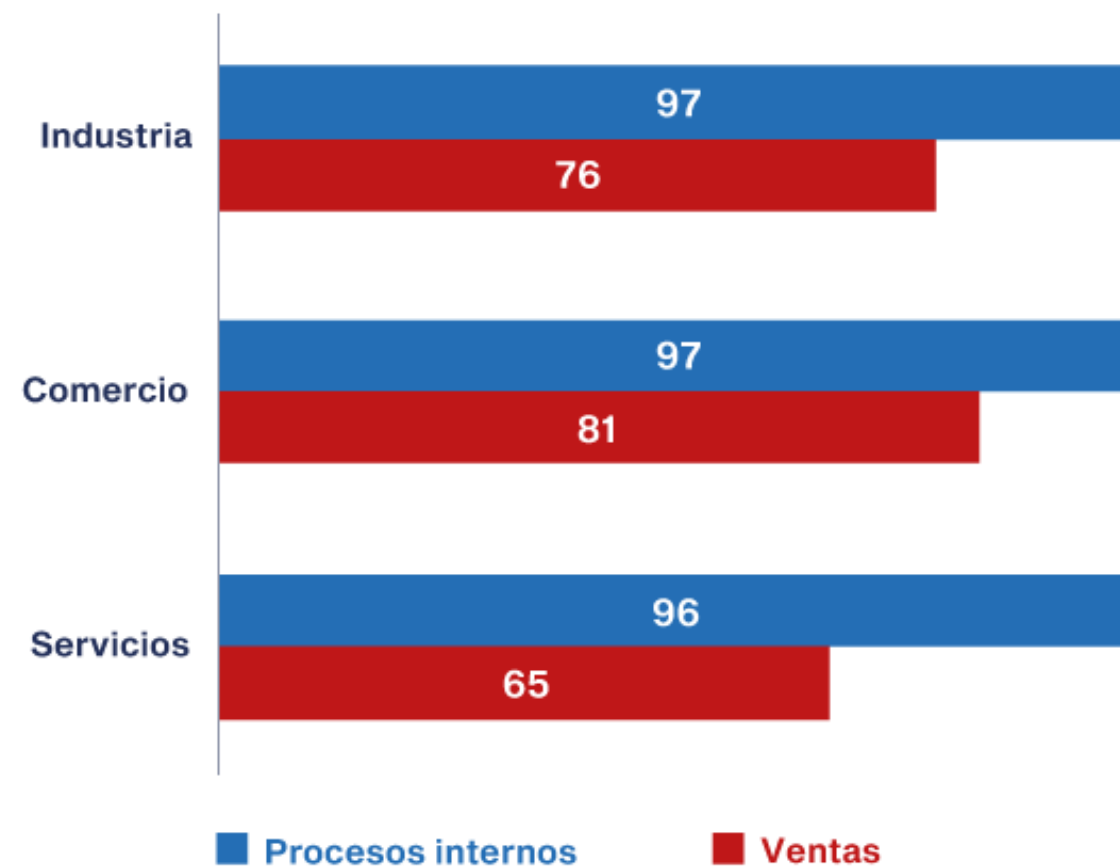
Tecnología



¿Tiene Ud. acceso a servicios web - computación en la Nube?
 (% de respuestas, 2020-II)



¿Para qué usa esos servicios?
 (% de respuestas, 2020-II)



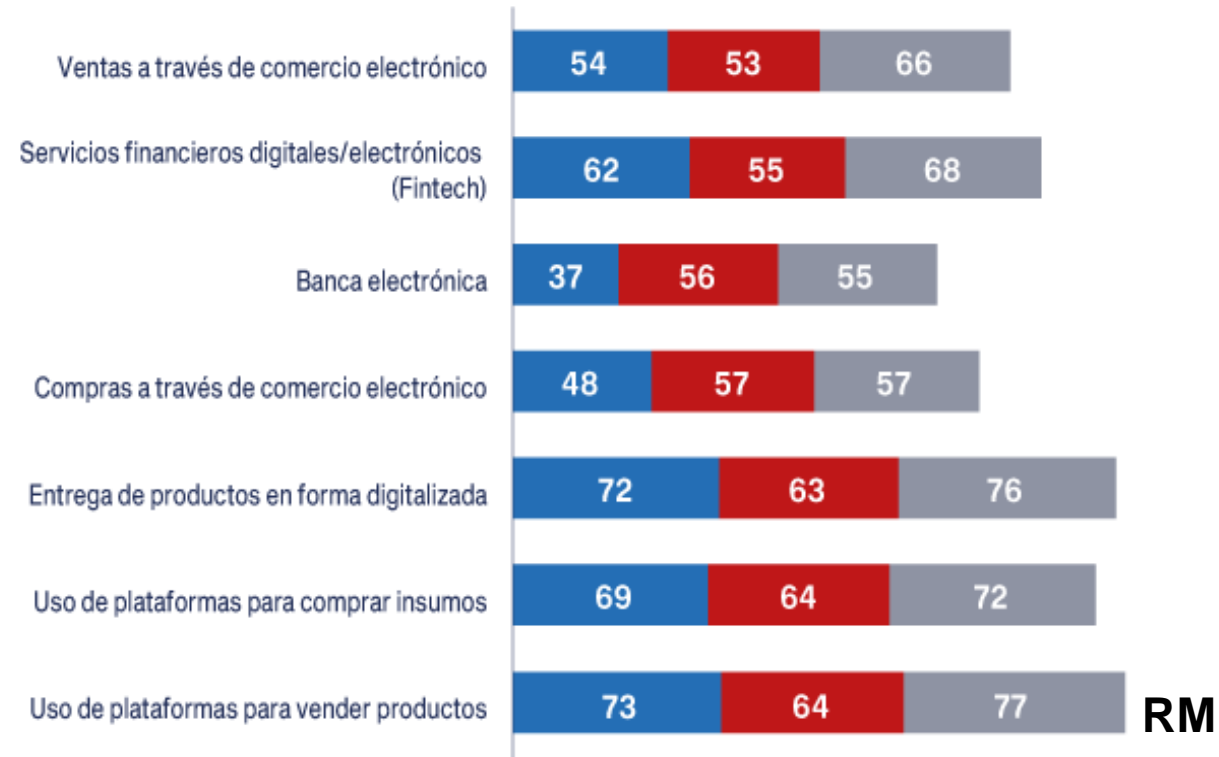
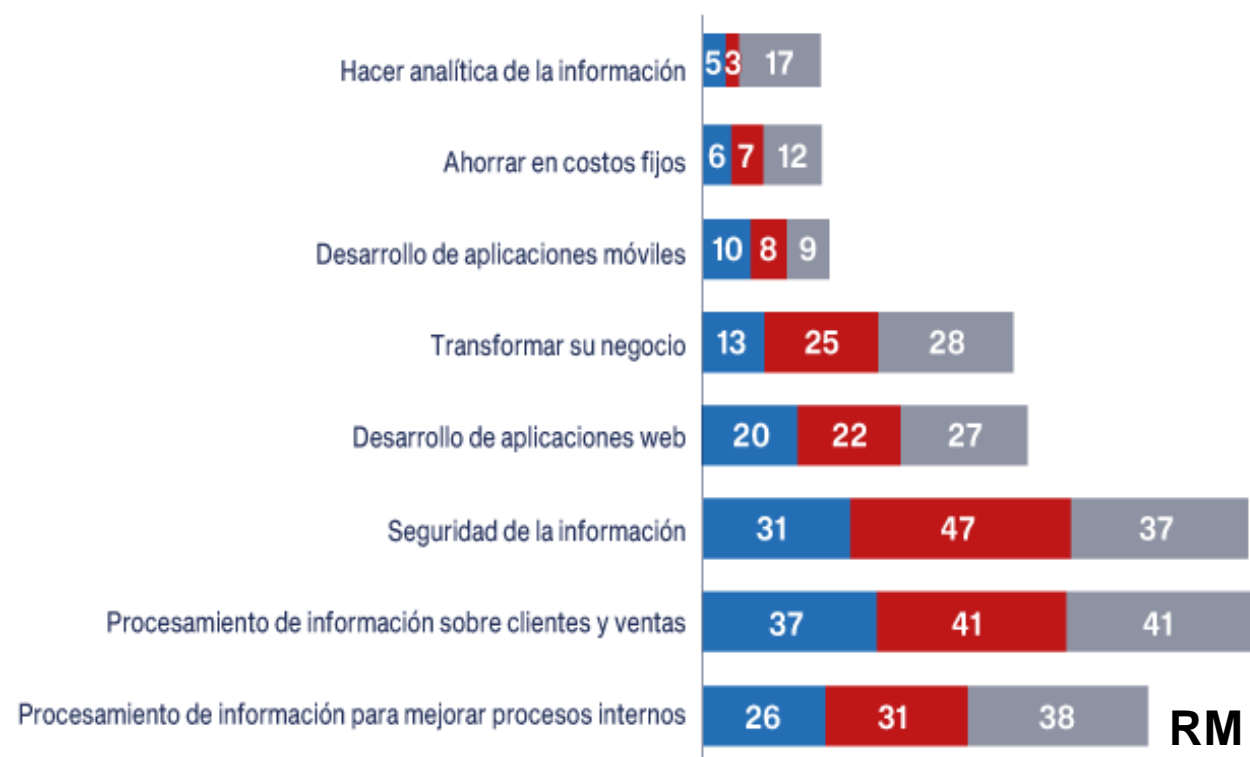
Las Pymes usarían los servicios web para el procesamiento de información de clientes y ventas y para mejorar procesos internos

Tecnología



Si tuviera acceso a servicios web/en la nube,
¿para qué los usaría?
(% de respuestas, 2020-II)

¿Alguna vez usó alguno de estos
recursos digitales?
(% de respuestas, 2020-II)

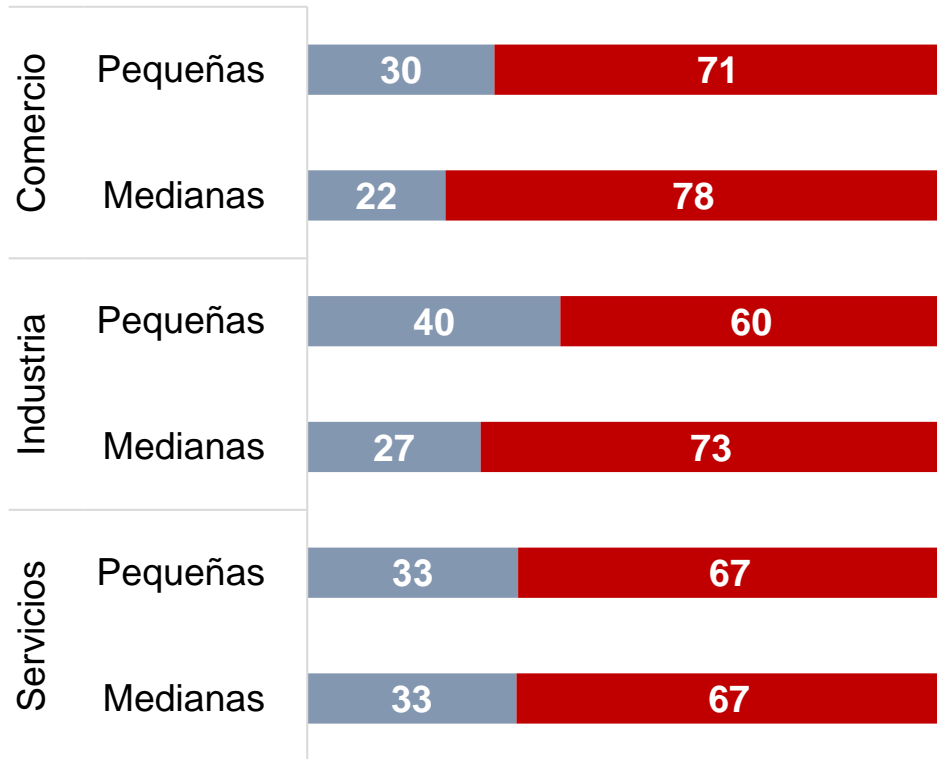


■ Industria ■ Comercio ■ Servicios

Las empresas medianas reportan más frecuentemente haber solicitado un crédito y también son las que menos acceden a otras fuentes de financiamiento

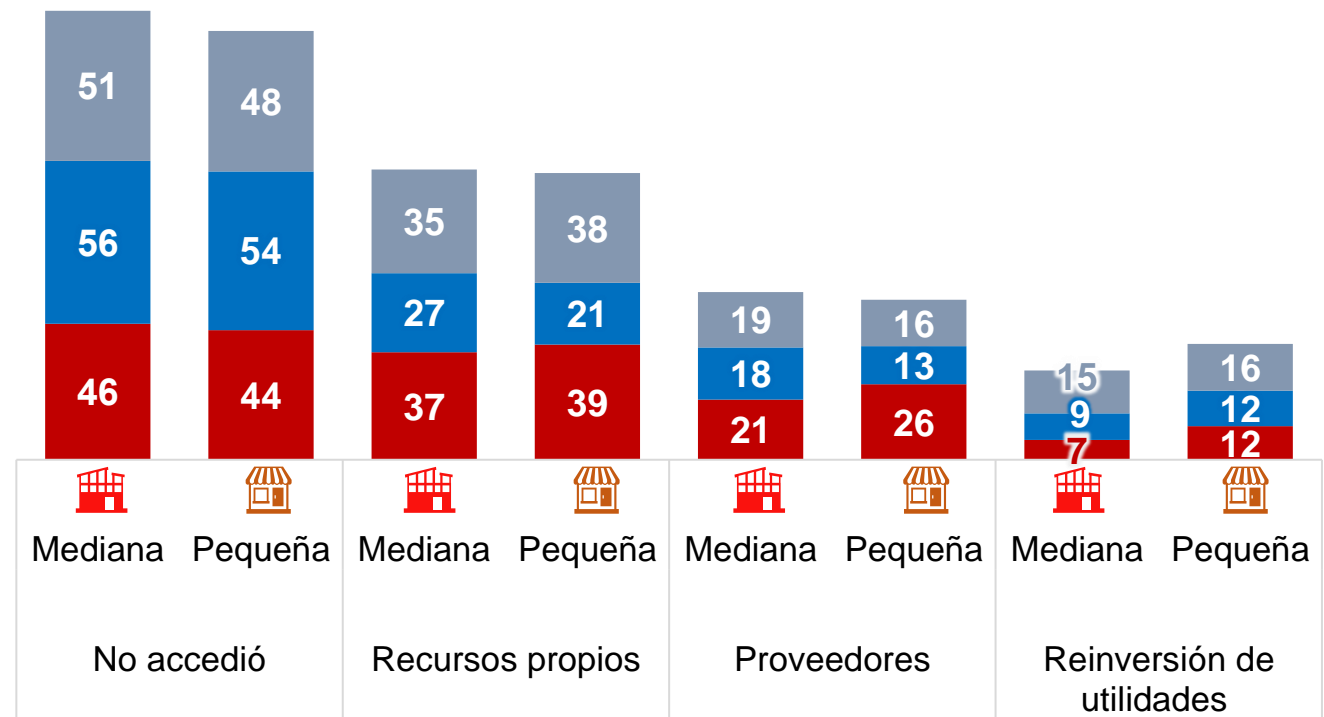


¿Solicitó crédito con el sistema financiero?
(%, 2020-II)



■ Sí ■ No

¿Accedió a otra fuente para satisfacer sus requerimientos de financiación?
(% de respuestas, 2020-II)



■ Comercio ■ Industria ■ Servicios

RM

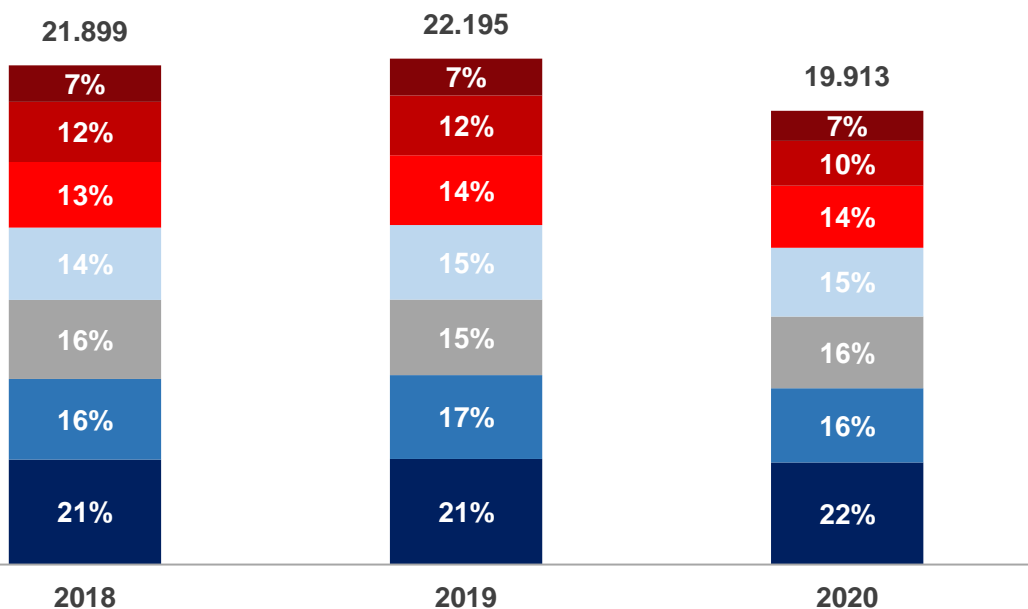
AGENDA

1. Importancia de las Mipymes en Colombia
2. Panorama general de las MiPymes en Colombia

3. Panorama de las MiPymes de Ingeniería

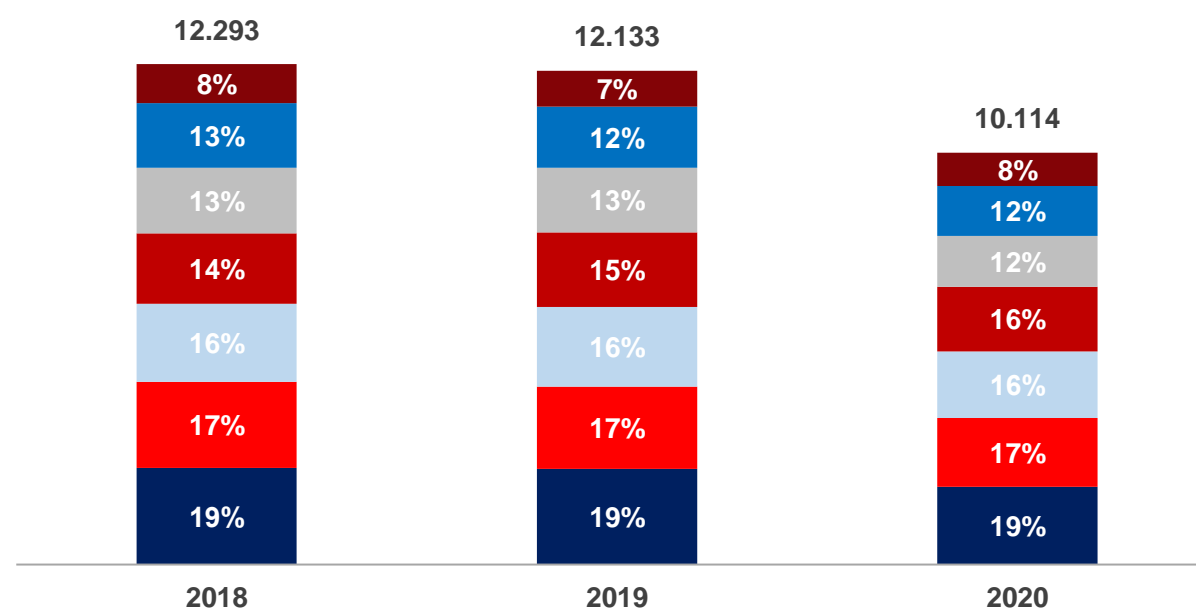
Las actividades de consultoría técnica y de gestión lideran la creación de empresas en el sector

Empresas creadas – MiPymes de Ingeniería



- Instalaciones eléctricas.
- Terminación y acabado de edificios y obras de ingenier civil.
- Construcción de edificios residenciales.
- Construcción de otras obras de ingenier civil.
- Actividades de consultoría de gestión
- Actividades de arquitectura e ingeniería y otras actividades conexas de consultoría técnica
- Otras*

Empresas canceladas – MiPymes de Ingeniería








- Instalaciones eléctricas.
- Actividades de arquitectura e ingeniería y otras actividades conexas de consultoría técnica
- Actividades de consultoría de gestión
- Terminación y acabado de edificios y obras de ingenier civil.
- Construcción de otras obras de ingenier civil.
- Construcción de edificios residenciales.
- Otras*




Los empleados del rubro de obras de ingeniería fueron los más beneficiados del PAEF

Programa de Apoyo al Empleo Formal (PAEF) – Sector Constructor (consolidado mayo 2020 - marzo de 2021)

Tamaño de empresa




Tamaño	Empleadores	%	Empleados	%	Monto
 Micro	6.587	48.9%	31.447	8.1%	\$ 58.051
 Pequeña	5.113	38.0%	102.240	26.4%	\$ 159.763
 Mediana	1.451	10.8%	113.434	29.3%	\$ 162.199
 Grande	231	1.7%	61.699	15.9%	\$ 91.119
 Muy grande	70	0.5%	78.151	20.2%	\$ 106.322
Total	13.452	100%	386.971	100%	\$ 577.453







Actividades más beneficiadas

	Empleadores	%	Empleados	%
 Actividades especializadas para la construcción de edificios y obras de ingeniería civil	5.404	40.2%	123.725	32.0%
 Obras de ingeniería civil	4.798	35.7%	165.337	42.7%
 Construcción de edificios	3.250	24.26%	97.909	25.3%

En 2020 el número de desembolsos se expandió beneficiando a 31.236 MiPymes de ingeniería

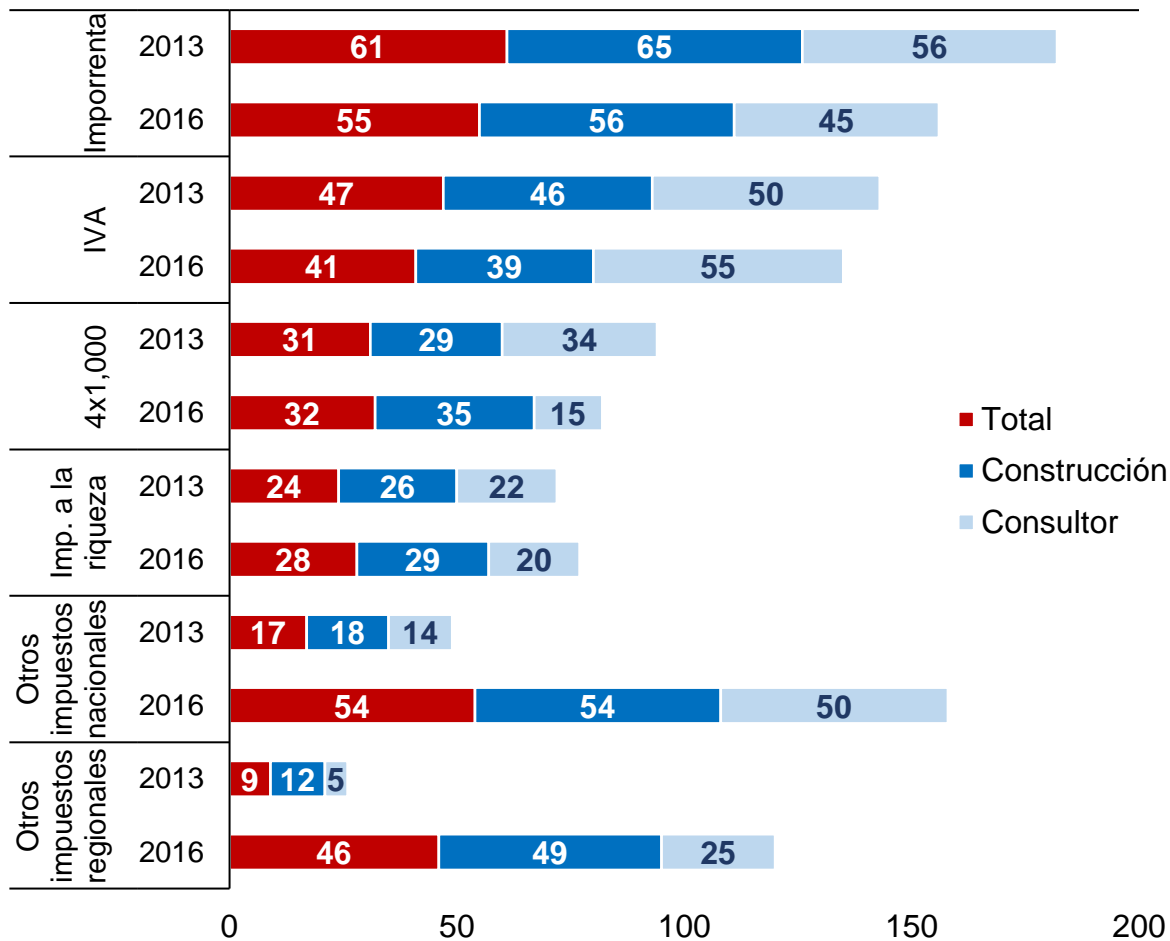
Líneas de crédito con garantías del FNG MiPymes de Ingeniería – Productos tradicionales y Unidos por Colombia

Resultados generales	2018	2019	2020	Total
 Número de clientes	13.092	13.810	31.236	45.492
 Número de desembolsos / garantías	24.361	25.281	42.890	88.303
 Monto desembolso	2.2 billones	2.5 billones	2.8 billones	7.5 billones

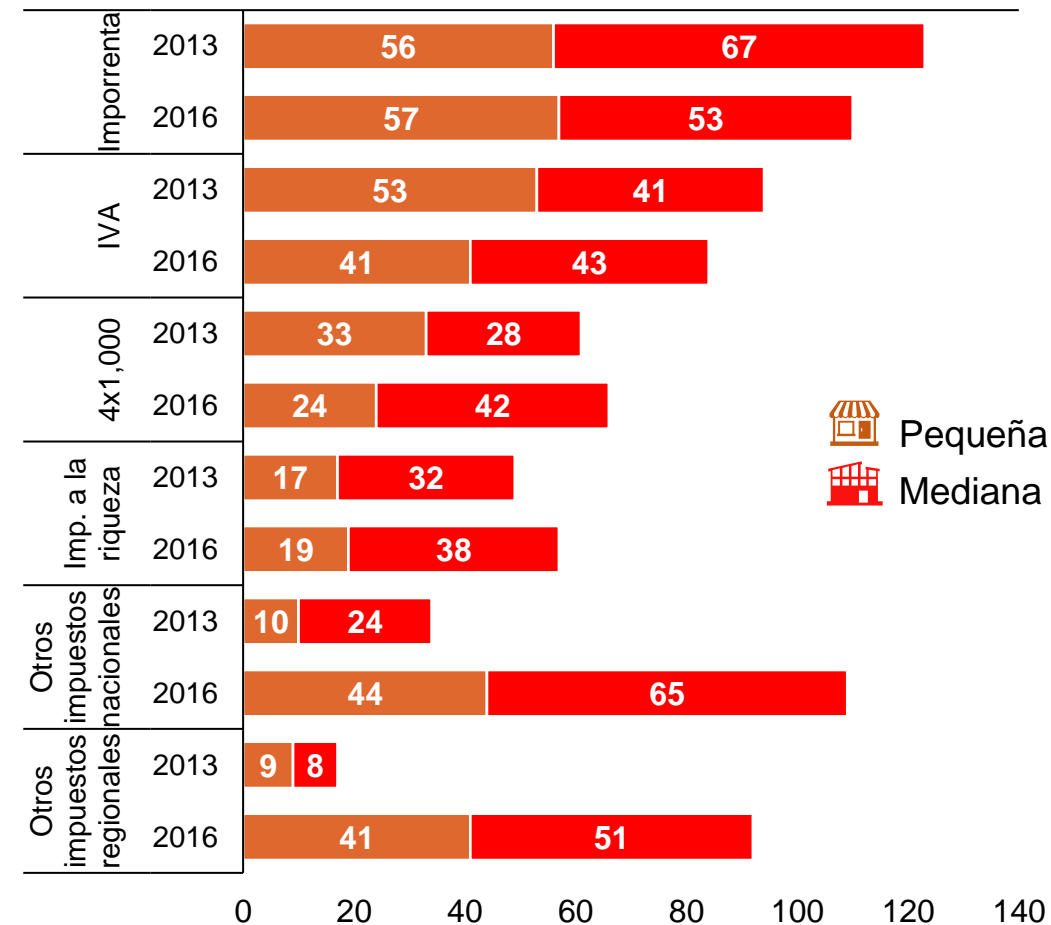
Actividades más beneficiadas	2018	2019	2020
 Construcción de otras obras de ingeniería civil.	6.275	6.023	7.279
 Terminación y acabado de edificios y obras de ingeniería civil.	2.520	2.368	5.879
 Construcción de edificios residenciales.	2.701	2.995	5.502
 Actividades de arquitectura e ingeniería y otras actividades conexas de consultoría técnica.	3.741	3.943	5.280
 Otras actividades especializadas para la construcción de edificios y obras de ingeniería civil.	988	1.046	4.005
 Actividades de consulta de gestión.	1.071	1.334	2.569

El impuesto de renta y el IVA son los que afectan en mayor medida la operación de las empresas, especialmente las pequeñas

¿Qué impuestos afectan más la operación de su empresa?
Por sector %

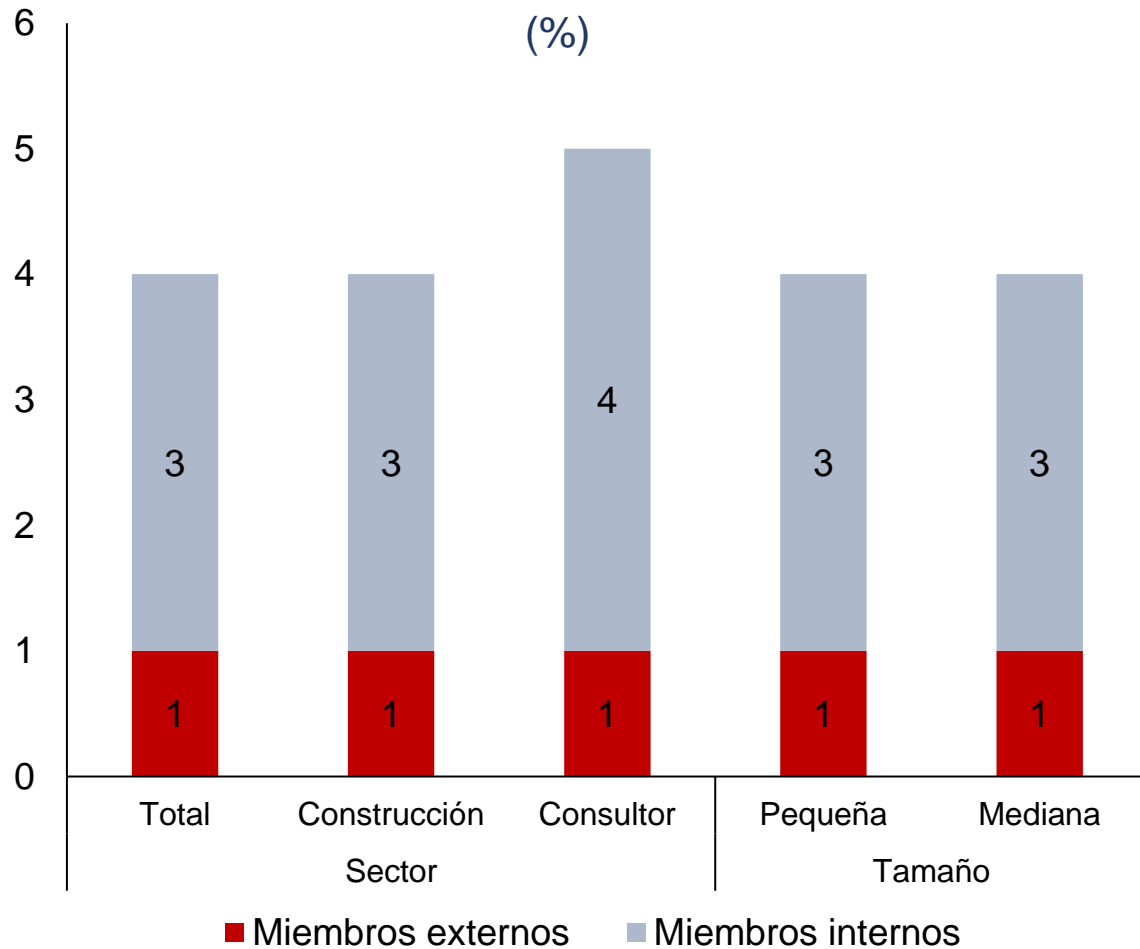


¿Qué impuestos afectan más la operación de su empresa? Por tamaño %

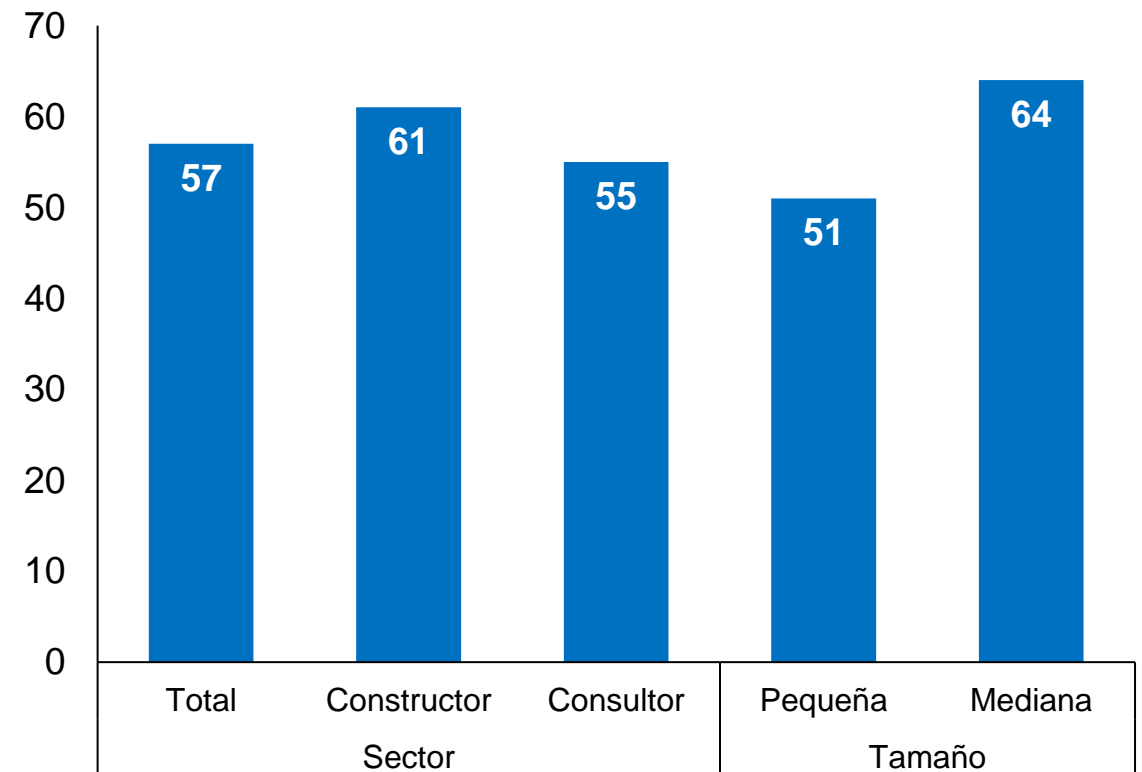


La mayoría de las empresas reportaron haber innovado en equipos, procesos o productos, las medianas en mayor porcentaje

¿Cómo es la distribución de miembros de su Junta Directiva?
(%)

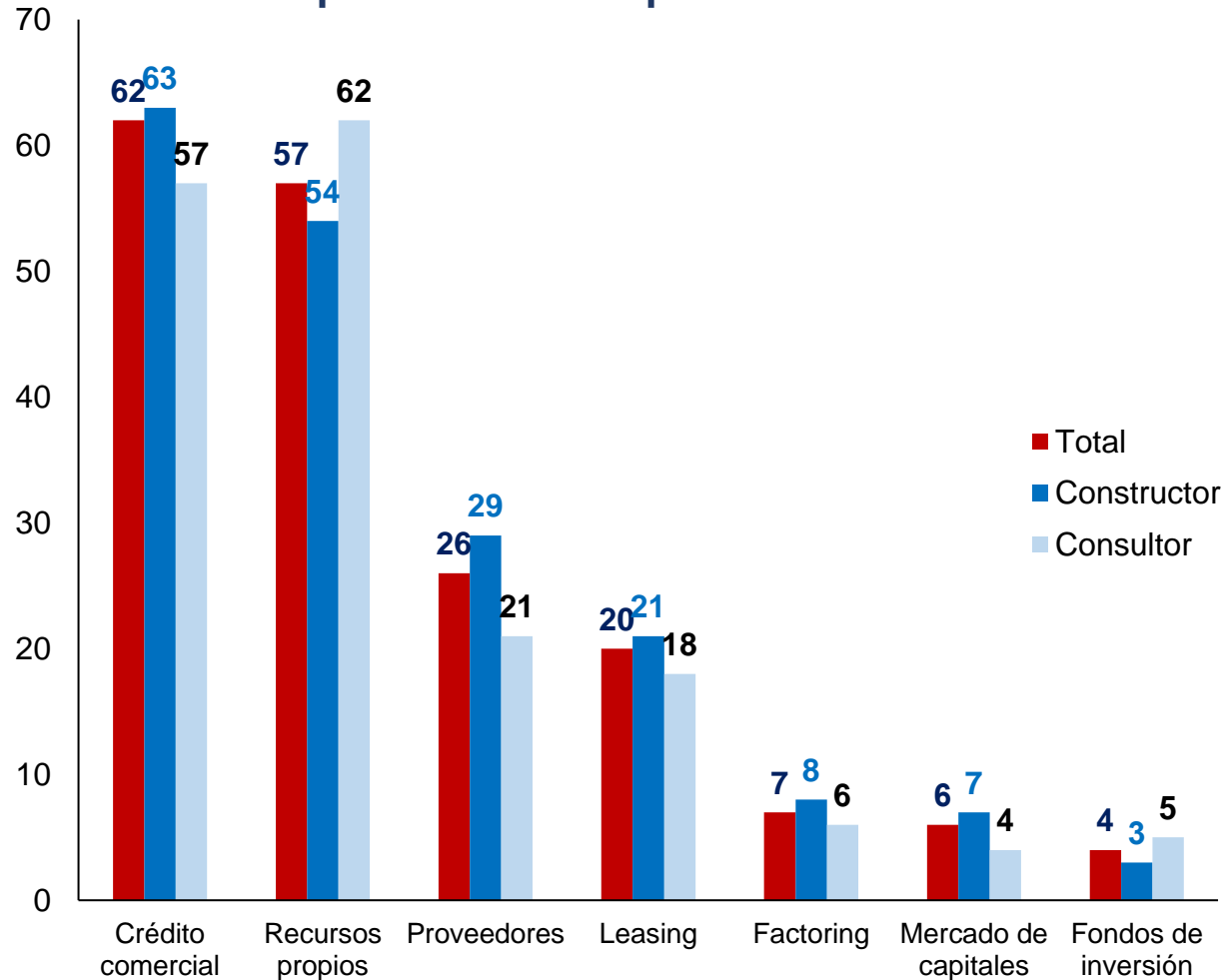


¿Ha realizado innovaciones en equipos, procesos o productos de la empresa?
(% de respuestas afirmativas)

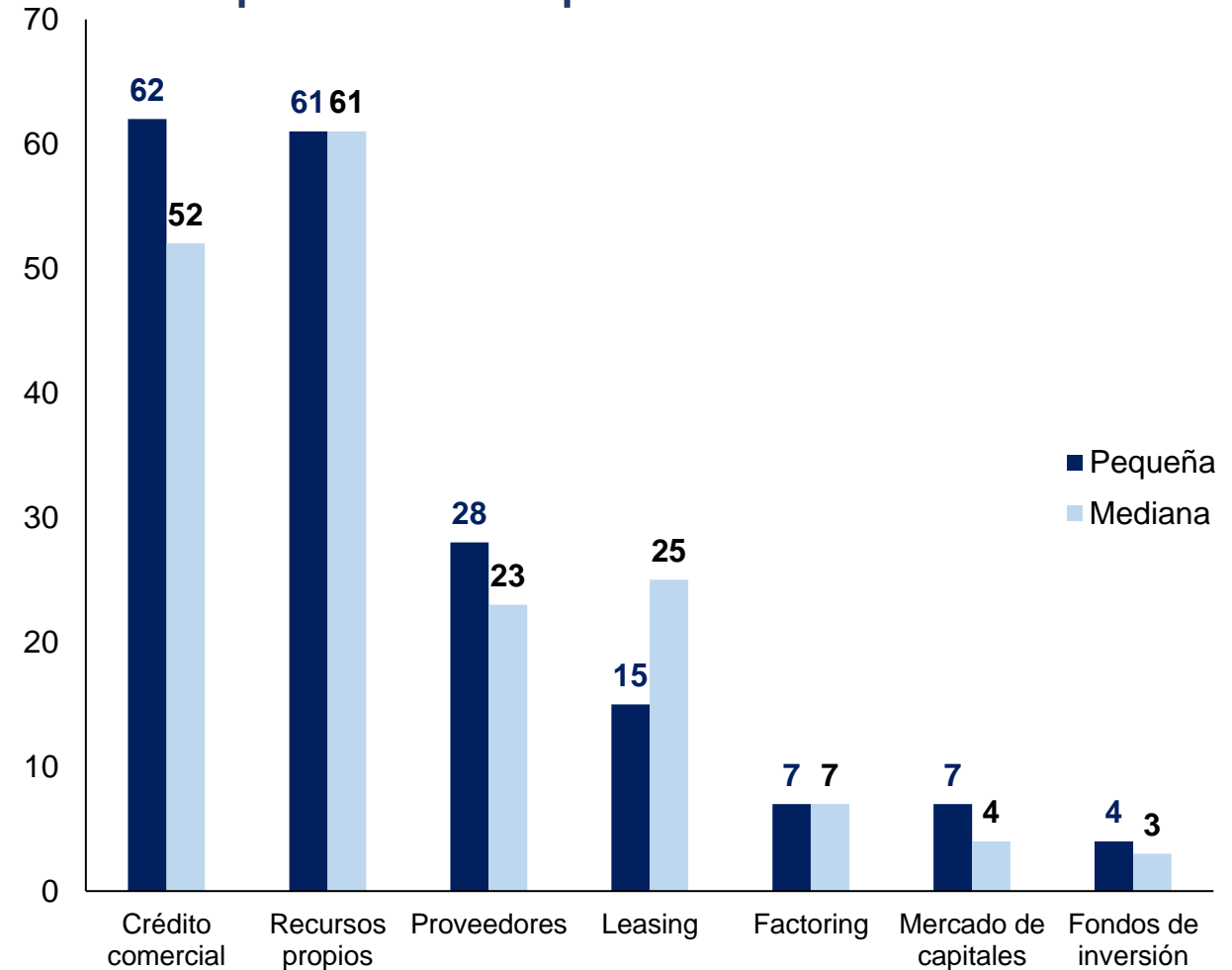


Los créditos comerciales y los recursos propios son las fuentes más importantes de financiamiento

¿Cuáles son las fuentes de financiamiento que utiliza su empresa? – Por sector %



¿Cuáles son las fuentes de financiamiento que utiliza su empresa? – Por tamaño %

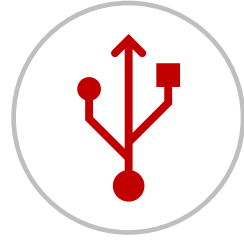


Consolidar el crecimiento de las pymes de ingeniería depende del avance en varios frentes




Conocimiento detallado del sector

- ▶▶ Es necesario contar con una fuente de información detallada que permita conocer el estado de las MiPymes del sector



Fomento de la innovación

- ▶▶ Educar en los distintos tipos de servicios digitales y en cómo su adopción puede mejorar la productividad y los ingresos
- ▶▶ Capacitar a las plantas laborales en el uso de TICs para garantizar la transformación integral y vertical del sector
- ▶▶ Encaminar el rol de financiamiento del gobierno a promover el uso de TICs y la adopción de modelos de gestión modernos



Acceso a fuentes de financiamiento

- ▶▶ Líneas de crédito especiales para propósitos estratégicos (especialmente enfocados a transformación tecnológica e innovación).
- ▶▶ *Factoring* y profundización de mercado de Facturas Electrónicas como título valor
- ▶▶ Productos especiales respaldados por contratos de obra pública, consultoría o interventoría



Participación en contratación pública

- ▶▶ Habilitar acreditación de la experiencia de Pymes como subcontratista en convocatorias públicas
- ▶▶ Mayor seguimiento a la aplicación de los Pliegos Tipo a nivel nacional a través de: i) observatorio; y ii) sanciones para entidades estatales que no cumplan con reglamentación
- ▶▶ Evaluar exigencias de calificación profesional individual para que sean consistentes con el objeto del contrato

Síguenos en redes sociales:



@AnifCo



@AnifOficial



@Anif



anif@anif.com.co

www.anif.com.co